


Rozkłady wieku mieszkańców wielkich miast leczonych stacjonarnie z powodu problemu alkoholu są zróżnicowane (wykres 13). W rozkładzie wieku mieszkańców Poznania w porównaniu z innymi miastami dominuje kategoria 45 lat i więcej. Udział osób z tej kategorii jest w Poznaniu największy, jednocześnie najmniej jest osób z kategorii wiekowej 16-24 lata. Warto zwrócić uwagę, na lekkie niedoreprezentowanie kategorii wiekowej 25-34 lata w stosunku do innych miast uwzględnionych w zestawieniu. Najbardziej zbliżony rozkład wieku znajdujemy w Krakowie i Warszawie.

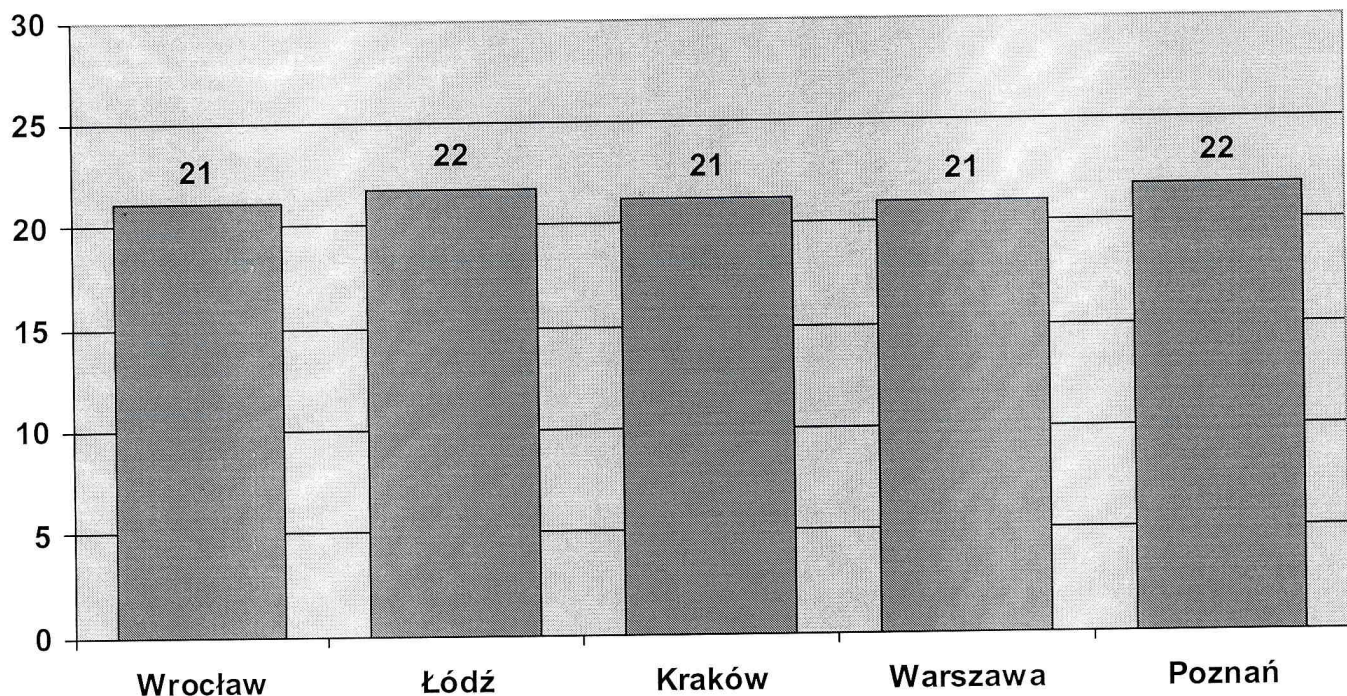
Wykres 13. Przyjęci do lecznictwa stacjonarnego w 2007 r. z powodu problemu alkoholu (ICD X: F10) wg wieku



Źródło: Dane z systemu statystycznego lecznictwa psychiatrycznego (Instytut Psychiatrii i Neurologii)

Struktura płci osób przyjętych od leczenia stacjonarnego wskazuje brak specyfiki Poznania. Jak wynika z danych zawartych na wykresie 14, kobiety stanowiły w 2007 r. 22% mieszkańców Poznania leczonych stacjonarnie z powodu problemu alkoholu. We wszystkich innych wielkich miastach ten odsetek był niemal identyczny.

Wykres 14. Przyjęci do lecznictwa stacjonarnego w 2007 r. z powodu problemu alkoholu (ICD X: F10) – odsetek kobiet



Źródło: Dane z systemu statystycznego lecznictwa psychiatrycznego (Instytut Psychiatrii i Neurologii)


Dane lecznictwa stacjonarnego dotyczące przyjęć pierwszorazowych, tzn. osób podejmujących leczenie pierwszy raz w życiu, zestawione na wykresie 15. sytuują mieszkańców Poznania na pierwszym miejscu spośród wielkich miast naszego kraju. Jest to wynik podobny, jak w przypadku leczenia ambulatoryjnego. Można zatem sądzić, że problemowe używanie alkoholu w Poznaniu jest zjawiskiem narastającym, bardziej niż w innych miastach uwzględnionych w porównaniach. Wskaźnik leczonych pierwszy raz w życiu chwytą pojawianie się nowych przypadków w lecznictwie, a zatem pośrednio wskazuje na większą dynamikę zjawiska.

Wykres 15.



Źródło: Dane z systemu statystycznego leczenia psychiatrycznego (Instytut Psychiatrii i Neurologii)

Wykres 16. Przyjęci do leczenia stacjonarnego w 2007 r. z powodu problemu alkoholu (ICD X: F10) wg wieku

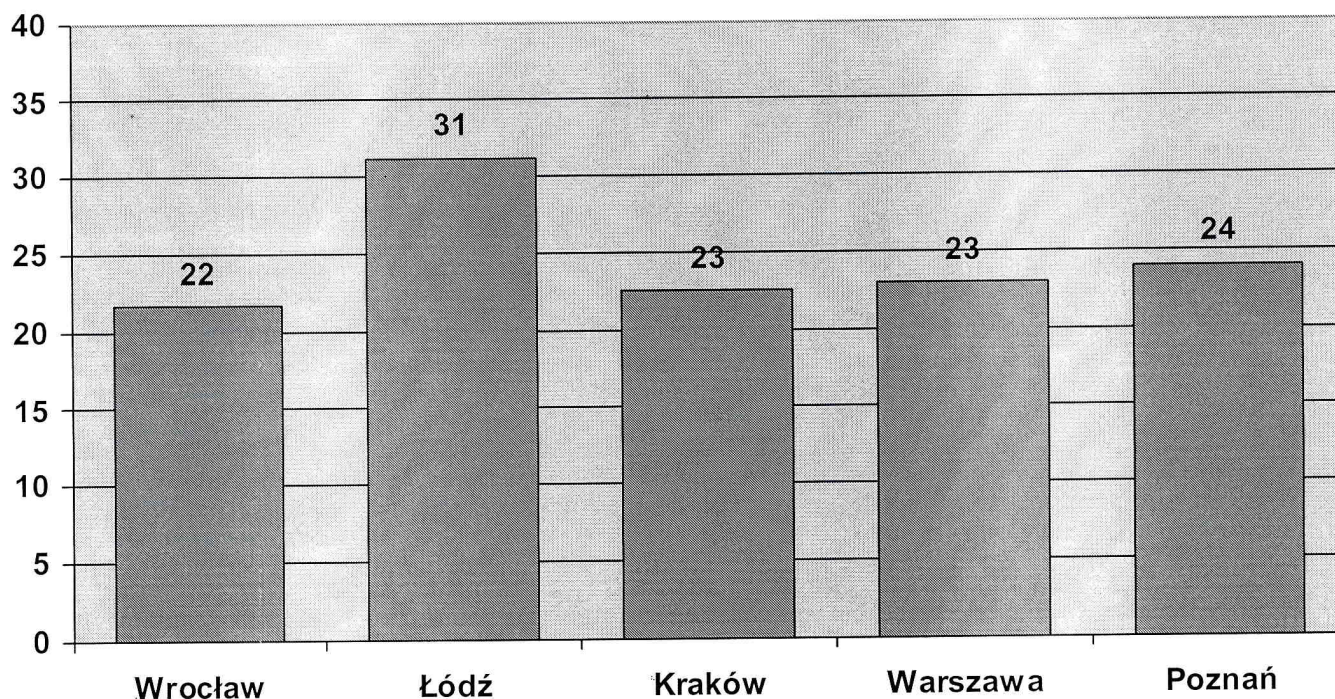


Źródło: Dane z systemu statystycznego leczenia psychiatrycznego (Instytut Psychiatrii i Neurologii)

Rozkłady wieku mieszkańców wielkich miast leczonych po raz pierwszy w życiu zamieszczone na wykresie 16. są lekko przesunięte w kierunku młodszych kategorii wiekowych w stosunku do rozkładów wieku leczonych ogółem z powodu problemu alkoholu. W przypadku Poznania to przesunięcie jest stosunkowo duże w odniesieniu do kategorii wiekowej 25-34 lata.

Struktura płci osób przyjętych od leczenia stacjonarnego pierwszy raz w życiu wskazuje na brak specyfiki Poznania. Jak wynika z danych zawartych na wykresie 17. kobiety stanowiły w 2007 r. 24% mieszkańców Poznania pierwszorazowo leczonych stacjonarnie z powodu problemu alkoholu. W innych wielkich miastach ten odsetek był podobny, z wyjątkiem Łodzi, gdzie przekroczył 30%.

Wykres 17. Przyjęci do lecznictwa stacjonarnego w 2007 r. z powodu problemu alkoholu (ICD X: F10) – odsetek kobiet



Źródło: Dane z systemu statystycznego lecznictwa psychiatrycznego (Instytut Psychiatrii i Neurologii)

Odsetek kobiet, mieszkanek Poznania, leczonych pierwszy raz w życiu w powodu problemu alkoholowego jest tylko o 2 punkty procentowe wyższy niż leczonych ogółem, co zdaje się wskazywać na nieco szybsze narastanie problemu alkoholowego wśród kobiet. Podobny proces zaznacza się także w innych wielkich miastach naszego kraju.